


Applizieren mit Vliesofix

Material:


- Vliesofix
- Stoff zum Aufbügeln

Anleitung:

1. Motiv spiegelverkehrt auf die Papierseite von Vliesofix aufzeichnen und grob ausschneiden.




2. Motiv mit der rauhen Seite auf die Rückseite des Stoffs legen und trocken aufbügeln.



STOFFZENTRALE

Stoffe – Mercerie – Patchworkstoffe – Schnittmuster

3. Motiv genau ausschneiden und die Papierfolie vorsichtig abziehen.



4. Mit der Vliesofixseite nach unten auf den zu verzierenden Stoff (Shirt, Tasche, Kissen ...) legen. Mit einem feuchten Tuch bedecken und ca. 10 Sekunden aufbügeln.
5. Motiv mit Zickzackstich (2,5/0,5) festnähen



Diese Idee stammt von:

Stoffzentrale Baden
Brenntweg 1
5400 Baden
Tel. 056-222 32 28